

TAHAPAN PENGECEKAN NIK/NPWP TIDAK VALID DI CORETAX

STEP 1 :

CoreTAX

Login

ID Pengguna
NIK/NPWP/NITKU identitas khusus untuk ILAP dan Lembaga k

Kata Sandi
Masukan Kata Sandi ID Pengguna Anda

Pemilihan Bahasa
id-ID

563424 Masukkan Captcha

Lupa Kata Sandi?


Login

Pengguna Baru? [Daftar disini](#)
[Aktivasi Akun Wajib Pajak](#)

Core Tax Administration System

Copyright © 2024 Direktorat Jenderal Pajak

- Masuk ke aplikasi coretaxdjp.pajak.go.id
- Klik Aktivasi Akun Wajib Pajak



STEP 2:

Aktivasi Akun Wajib Pajak

Manajemen Kasus	
Saluran Permohonan *	Daring (Portal Wajib Pajak) ▼
Tanggal Permohonan *	29-01-2025 🗓️ 🕒
Apakah Wajib Pajak sudah terdaftar?*	<input checked="" type="checkbox"/>
Penanggung Jawab WP Badan/Instansi Pemerintah/PMSE LN?	<input type="checkbox"/>
Wakil Warisan Belum Terbagi?	<input type="checkbox"/>

Identitas Wajib Pajak	
NIK/NPWP*	Cari wajib pajak 🔍 Cari
Nama Wajib Pajak*	<input type="text"/>

Detail Kontak	
Lupa Email/No. Handphone Terdaftar?	<input type="checkbox"/>
E-mail *	<input type="text" value="Masukkan alamat email Anda"/>
No. Handphone*	<input type="text" value="Masukkan nomor telepon Anda"/>

No. Handphone dimulai dengan 0, min 8 karakter, maks 15 karakter, dan hanya digit.

Aktivasi Akun Wajib Pajak

Manajemen Kasus

Saluran Permohonan *

Daring (Portal Wajib Pajak)

Tanggal Permohonan *

28-01-2025



Apakah Wajib Pajak sudah terdaftar?*



Penanggung Jawab WP Badan/Instansi Pemerintah/PMSE LN?



Wakil Warisan Belum Terbagi?



- Centang Wajib Pajak sudah terdaftar (maka akan muncul menu seperti diatas)

17.35 Tue 28 Jan coretaxdjp.pajak.go.id — Private 53%


Tanggal Permohonan * 28-01-2025


Apakah Wajib Pajak sudah terdaftar? *

Penanggung Jawab WP Badan/Instansi Pemerintah/PMSE LN?

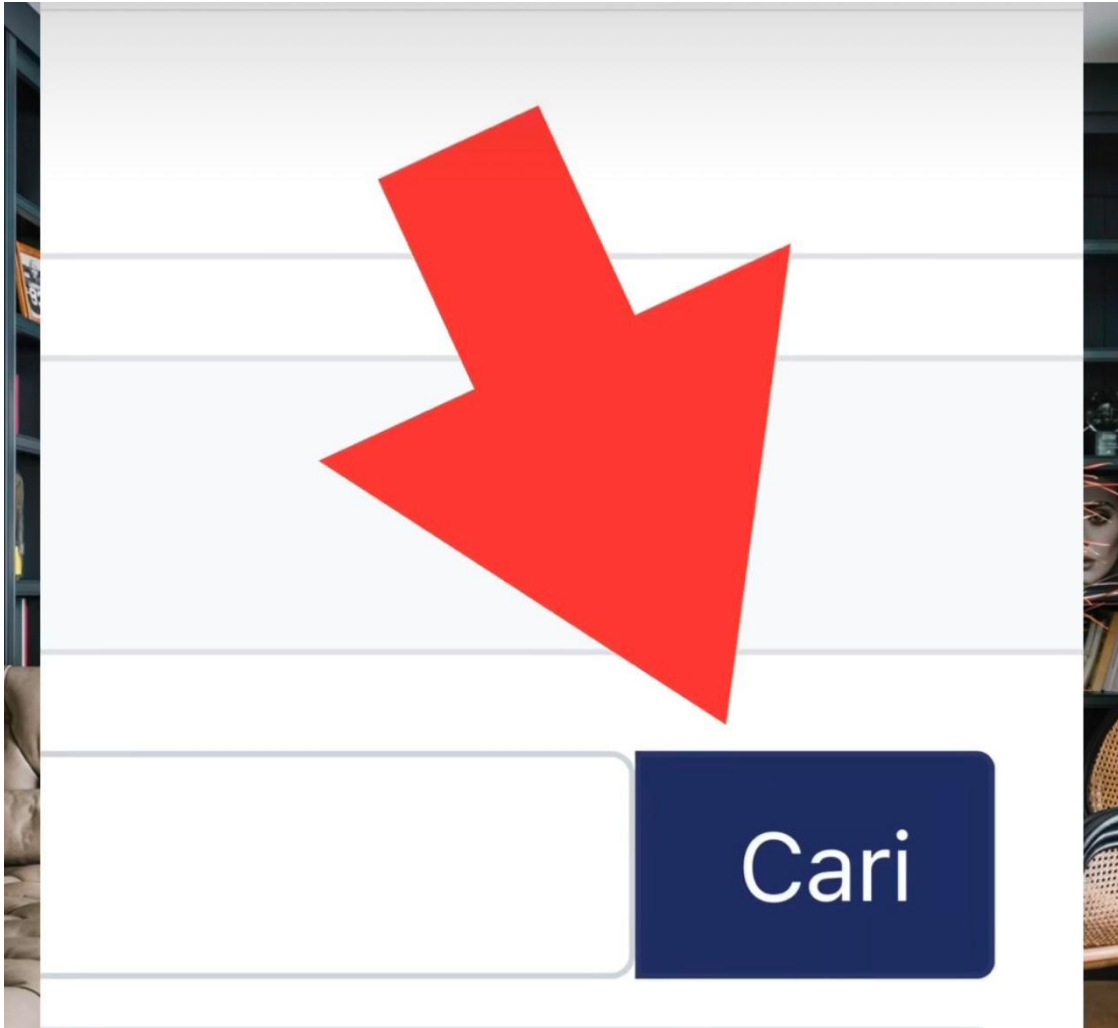
Wakil Warisan Belum Terbagi?

Identitas Wajib Pajak

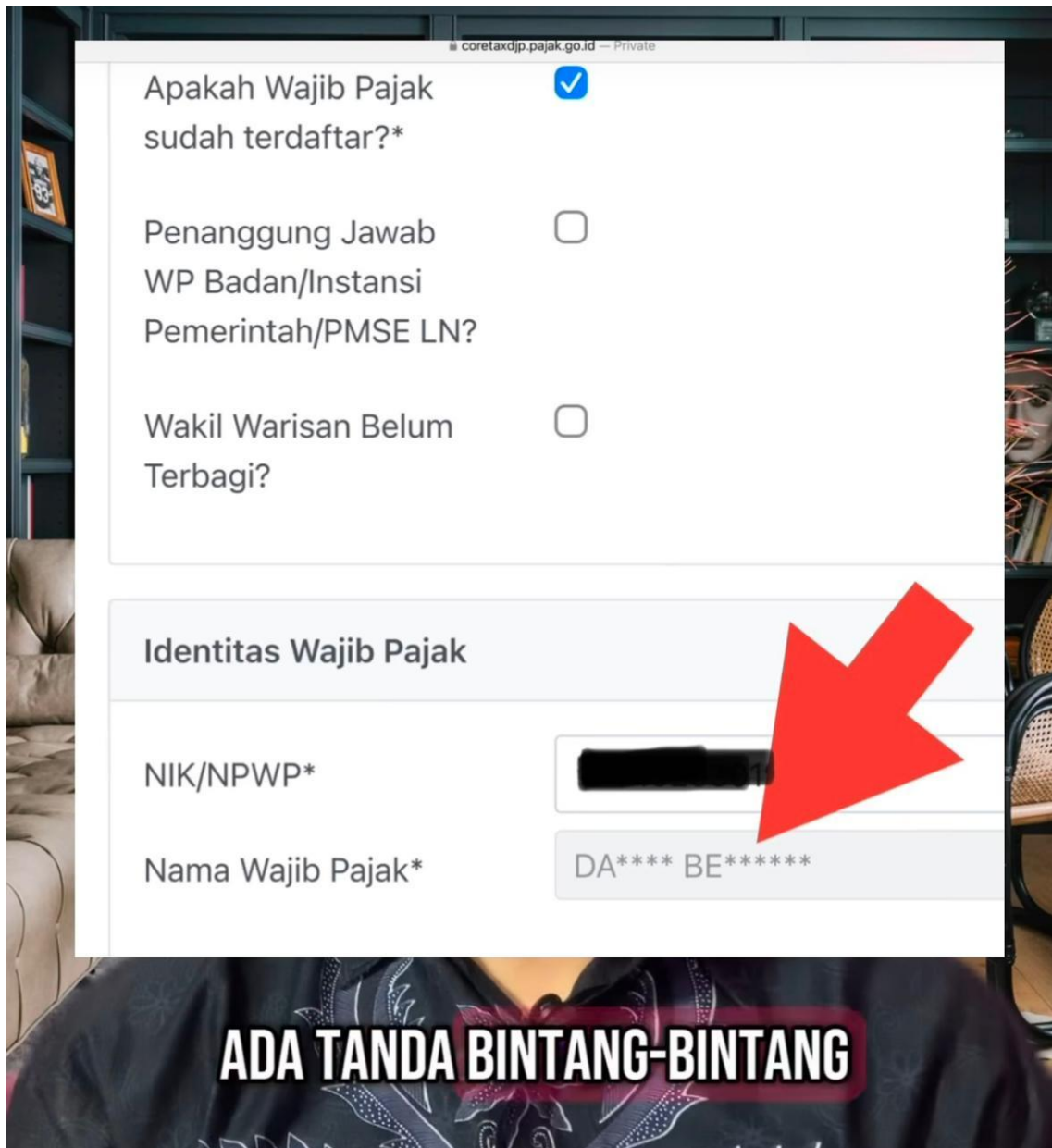
NIK/NPWP* 



- Masukkan NIK/NPWP yang ingin dicek validasinya



- Klik Cari



- Apabila setelah diklik cari Nama wajib pajak tertera seperti diatas (ada tanda Bintang Bintang) maka NIK/NPWP tersebut valid
- Apabila tidak nama wajib pajak tidak terpanggil , maka harus dilakukan registrasi NIK (**dilanjutkan dengan Slide Panduan Registrasi NIK**)

CARA LAIN SELAIN DIATAS

MASUK KE MENU CORETAX (LOGIN DARI PT)

Portal Saya ▾ e-Faktur eBupot ▾ Surat Pemberitahuan (SPT) ▾ Bantuan ▾ Pembayaran ▾ Buku Besar Layanan Wajib Pajak ▾ Manajemen Akses ▾ Pertukaran Informasi Perpajakan ▾

EBUPOT MP

BPPU
BPNR

Informasi Umum	Penyetoran Sendiri	▾
Masa Pajak*	Pemotongan Secara Digunggung	X ▾
Status*	BP 21 - Bukti Pemotongan Selain Pegawai Tetap	
Pegawai Asing*	BP 26 - Bukti Pemotongan Wajib Pajak Luar Negeri	X ▾
NPWP*	BP A1 - Bukti Pemotongan A1 Masa Pajak Terakhir	
Nama*	BP A2 - Bukti Pemotongan A2 Masa Pajak Terakhir	
Alamat*	Bukti Pemotongan Bulanan Pegawai Tetap	
Nomor Paspor*	Unggah Dokumen yang Dipersamakan dengan Bukti Pemotongan/Pemungutan	
Negara	Indonesia	▾

- PILIH BUKTI PEMOTONGAN BULANAN PEGAWAI TETAP

EBUPOT MP NOT ISSUED [+ Create eBupot MP](#) [Hapus](#) [XML Monitoring](#) [Impor data ▾](#)

[Bukti Pemotongan Bulanan Pegawai Tetap](#)

Filter

	Masa Pajak ↑↓	Nomor Pemotongan ↑↓	Status ↑↓	NITKU/Nomor Identitas Sub Unit Organisasi
<input type="checkbox"/>	Pilih Masa Pajak ▾	<input type="text"/>	Pilih Status ▾	<input type="text"/>

Tidak ada data yang ditemukan.

< > 10 ▾

- KLIK CREATE EBUPOT MP

EBUPOT MP

Informasi Umum	
Masa Pajak*	Januari 2025 ✕ ▾
Status*	NORMAL
Pegawai Asing*	Tidak ✕ ▾
NPWP*	<input type="text"/> <small>Kolom ini wajib diisi</small>
Nama*	<input type="text"/>
Alamat*	<input type="text"/>
Nomor Paspor	<input type="text"/>
Negara	Please select ▾
Status PTKP*	Please select ▾

- MASUKAN NIK (16 DIGIT)
- APABILA MUNCUL NAMA MAKA SUDAH TERBACA DI CORETAX
- APABILA TIDAK MAKA LAKUKAN REGISTRASI NIK
- TIDAK PERLU DISIMPAN (INI HANYA UNTUK MELAKUKAN PENGETESAN APAKAH NIK TERBACA DI CORETAX)